DECLARACIÓN AMBIENTAL DE PRODUCTO

De acuerdo con las normas: ISO 14025 y EN UNE 15804 + A2:2020

Placa Knauf Maxiboard

Enero 2024

DECLARACIÓN AMBIENTAL DE PRODUCTO
ENVIRONMENTAL PRODUCT DECLARATION

DAPcons®. 100.164
de acuerdo con las normas:
ISO 14025 y EN UNE 15804 + A2:2020

Producto

Placa Knauf Maxiboard

Empresa

Descripción del producto

Placa de yeso laminado Knauf Maxiboard de 25mm de espesor, compuesta por un alma de yeso con aditivos y recubierta por ambas caras con una lámina de celulosa.

RCP de referencia

RCP 100.Productos de construcción en general. Version 3 – 27.05.2021

Planta producción

Esta Declaración Ambiental de Producto (DAP) corresponde al producto producido por Knauf GmbH Sucursal en España en su fábrica de Guixer (Lleida).

Validez

Desde: 10/01/2024 **Hasta:** 10/01/2029

La validez de DAPcons®.100.137 está sujeta a las condiciones del reglamento DAPcons®. La edición vigente de esta DAPcons® es la que figura en el registro que mantiene CAATEEB; a título informativo, se incorpora en la página web del Programa www.csostenible.net

Este documento consta de 17 páginas. Queda prohibida su reproducción parcial.

DECLARACIÓN AMBIENTAL DE PRODUCTO
Placa Knauf Maxiboard
Resumen ejecutivo

PROGRAMA DAPconstrucción®

Declaraciones Ambientales de Producto en el sector de la Construcción www.csostenible.net

Administrador del programa

Colegio de la Arquitetura Técnica de Barcelona (Cateb)
Bon Pastor 5 · 08021 Barcelona
www.cateb.cat

Titular de la declaración

Knauf GmbH Sucursal en España
Avda de Burgos 114 planta 6ª 28050 Madrid

Declaración realizada por

Sandra Trujillo Navas
Knauf GmbH Sucursal en España

Producto declarado

KNAUF MAXIBOARD para sistemas especiales de tabiques, trasdosado y techos.

Descripción del producto

Placa de yeso laminado de 25mm de espesor para sistemas especiales de construcción en seco.

Representatividad geográfica

España y Portugal

Variabilidad entre los diferentes productos

DAP de producto concreto.

Número de la declaración	Fecha de registro
DAPcons®.100.164	10/01/2024

Validez

Esta declaración verificada autoriza a su titular a llevar el logo del operador del programa de ecoetiquetado DAPconstrucción®. La declaración es aplicable exclusivamente al producto mencionado y durante cinco años a partir de la fecha de registro. La información contenida en esta declaración ha sido subministrada bajo responsabilidad de:

Knauf GmbH Sucursal en España

Firma CATEB

Celestí Ventura Cisternas. Presidente de Cateb

36548201M CELESTINO VENTURA (R:Q0875009C)

Firmado digitalmente por 36548201M CELESTINO VENTURA (R:Q0875009C)
Nombre de reconocimiento (DN): c=ES, o=Collegi de Arquitectura Tècnica de Barcelona, 2.5.4.97=VATES-Q0875009C, sn=VENTURA CISTERNAS, givenName=CELESTINO, serialNumber=36548201M, cn=36548201M CELESTINO VENTURA (R:Q0875009C), 2.5.4.13=Boletín:Diari Oficial Generalitat Cataluña/ Fecha:05-08-2022/Numero resolución:JUS/2449/202
Fecha: 2024.01.12 09:23:26 +01'00'

Firma del verificador

Marcel Gómez Ferrer. Marcel Gómez consultoría Ambiental. Verificador acreditado por el administrador del Programa DAPconstrucción®

MARCEL GOMEZ FERRER - DNI 46710705M

Firmado digitalmente por MARCEL GOMEZ FERRER - DNI 46710705M
Fecha: 2024.01.11 15:54:33 +01'00'

Esta declaración ambiental de producto cumple las normas ISO 14025 y UNE EN 15804 + A2 y describe información de carácter ambiental relativa al ciclo de vida del producto Knauf Maxiboard fabricado en la planta de Escúzar. Esta declaración se basa en el documento RCP100. Productos de construcción en general. Version 3 – 27.05.2021. La declaración ambiental de producto (DAPcons®) puede no ser comparable con otra DAP si esta no está basada en la norma UNE EN 15804+A2

Este documento consta de 17 páginas. Queda prohibida su reproducción parcial.

DECLARACIÓN AMBIENTAL DE PRODUCTO

1. DESCRIPCIÓN DEL PRODUCTO Y DE SU USO

Knauf Maxiboard una placa de yeso de 25mm de espesor compuesta por un alma de yeso con aditivos y recubierta por ambas caras con una lámina de celulosa. Su fabricación se realiza mediante un proceso de laminación continua y acorde a la norma UNE-EN-520.

Dispone de una cara vista de color crema que permite cualquier acabado final según lo indicado en la hoja técnica. La cara oculta es de color marrón. Para facilitar el tratamiento de juntas, los bordes longitudinales están afinados. Los bordes transversales son cortados.

Estas placas se utilizan en interior de todo tipo de edificios de obra nueva o rehabilitación, para sistemas especiales de tabiques, trasdosado y techos, aportando aislamiento térmico, acústico y resistencia al fuego en función del tipo de solución adoptada.

Las características principales son:

Knauf Maxiboard	**Características**
Resistencia a flexión	cumpre (≥ 1450 N longitudinal / ≥ 600 N transversal)
Conductividad térmica	0,23 W/(m.K) (EN-ISO-10456)
Factor de resistencia al vapor de agua	10/4 (EN-ISO-10456)
Comportamiento al fuego	A2-s1, d0

Knauf Maxiboard no contiene sustancias incluidas en la lista actual del anexo XIV del REACH ni en SVHC (lista de sustancias extremadamente preocupantes en procedimiento de autorización) en una concentración ≥ 0,1% en peso del producto, publicado a fecha del presente documento.

Este documento consta de 17 páginas. Queda prohibida su reproducción parcial.

2. DESCRIPCIÓN DE LAS ETAPAS DEL CICLO DE VIDA

Diagrama de flujo del ciclo de vida

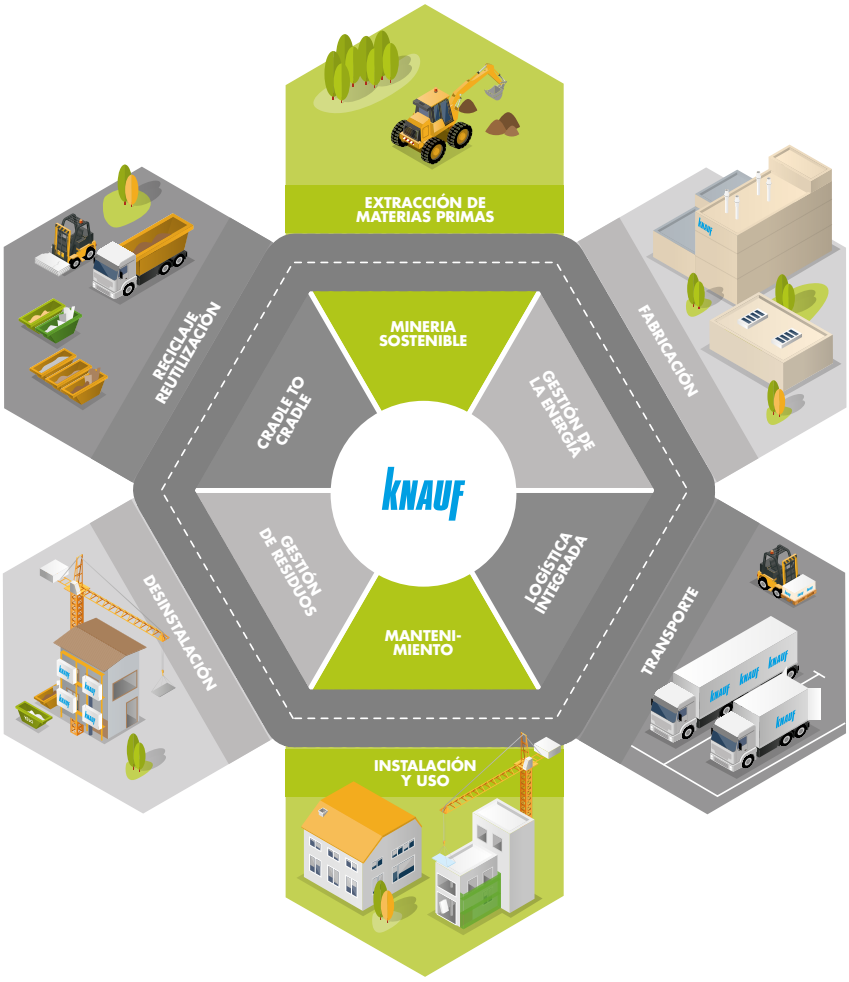

2.1. Fabricación (A1, A2 y A3)

Materias primas (A1 y A2)

Módulo A1)
Este módulo tiene en cuenta la extracción y el procesado de las materias primas y la energía que se produce anteriormente al proceso de fabricación bajo estudio.

Módulo A2)
Este módulo incluye el transporte de las diferentes materias primas desde el fabricante hasta la fábrica. Se ha introducido la distancia y el tipo de camión (16-32 Tn) para cada materia prima.

Este documento consta de 17 páginas. Queda prohibida su reproducción parcial.

Fabricación (A3)

Este módulo incluye el consumo de energía y materiales de embalaje utilizados durante el proceso de fabricación. Al mismo tiempo, se analizan las emisiones de la fábrica no originadas en la combustión de combustibles fósiles, así como el transporte y la gestión de los residuos producidos en la fábrica.

Las placas se obtienen mediante un proceso de fabricación en laminación continua. Una vez extraído el yeso de la cantera se introduce en una cinta transportadora que lo lleva hasta un molino donde se convierte en polvo. Se calcina para eliminar el exceso de humedad y se mezcla con otros componentes y agua para producir la lechada que formará el alma de la placa, la cual se deposita entre dos cintas continuas de papel en la plancha de moldeado. Aquí se produce una placa continua que se lleva a través de una cinta transportadora. En esta cinta, el yeso va endureciendo y se procede a su cortado, según la longitud deseada. A continuación, la placa se introduce en un secador de gas de aire caliente para terminar de endurecer las placas. El secador transporta las placas y las va enfriando paulatinamente.

Al salir las placas del secador se apilan, de dos en dos, con las caras vistas juntas para protegerlas. Después se paletizan para su posterior almacenaje y transporte hasta la zona donde serán instaladas.

Esquema del proceso de fabricación

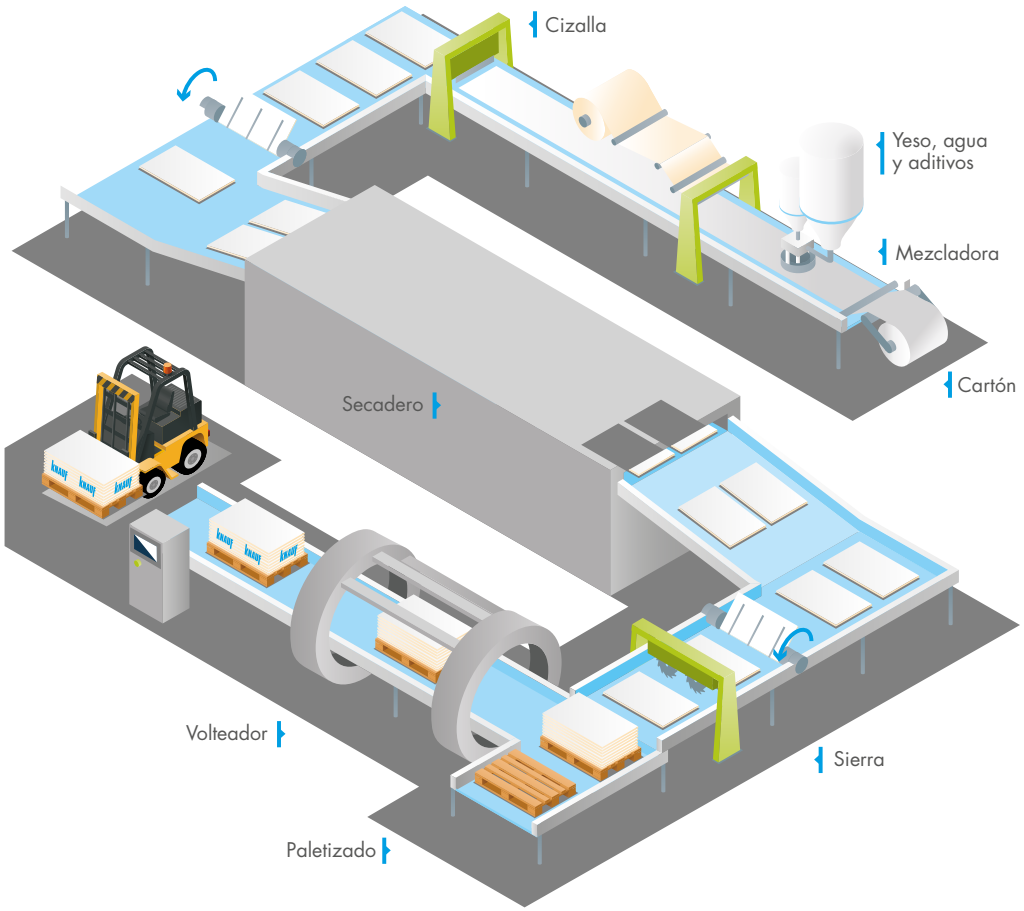

Este documento consta de 17 páginas. Queda prohibida su reproducción parcial.

2.2. Construcción (A4 y A5)

Transporte del producto a la obra (A4)

Este módulo incluye el transporte desde la puerta de la fábrica hasta el lugar de la obra donde se instalará el producto.

Se ha calculado una distancia media de transporte del producto en base al emplazamiento de las ventas.

Tabla 1. Escenarios aplicados para el transporte del producto hasta el lugar de instalación

DESTINO	TIPO DE TRANSPORTE	PORCENTAJE (%)	km MEDIOS
España	Camión >32 Tn	100	400
Europa			
Resto del mundo			
		Total 100%	

Proceso de instalación del producto y construcción (A5)

En el proceso de construcción e instalación se incluye todos los materiales y energía utilizados para la aplicación de Knauf Maxiboard. Al mismo tiempo, se toma en cuenta el transporte y la gestión de los residuos producidos (envases y sobrantes de las placas).

PARÁMETRO	UNIDAD (EXPRESADA POR UNIDAD FUNCIONAL)
Materiales auxiliares para la instalación	- Pasta de juntas 0,017 Kg/m2. - Cinta de juntas 0,22 g/m2 - Tornillos 0,11 kg/m2
Uso de agua	0,178 L/m2 necesaria para la mezcla de la pasta de juntas
Uso de otros recursos	No se requiere
Descripción cuantitativa del tipo de energía (mix regional) y el consumo durante el proceso de instalación	No se requiere
Salida de materiales (especificados por tipo) como resultado del tratamiento de residuos en la parcela del edificio	- Film 1,42E-03 kg/m2 - Palé 3,50E-03 kg/m2 - Se ha tenido en cuenta 5% de mermas de la etapa A1-A3
Emisiones directas al aire ambiente, al suelo y al agua	0 Kg/m2

Los residuos originados por el packaging (70 g/m^2) son 100% reciclados, con una distancia de transporte de 50 km

Este documento consta de 17 páginas. Queda prohibida su reproducción parcial.

2.3. Uso del producto (B1-B7)

Las placa Knauf Maxiboard no producen ningún impacto durante esta etapa. No requiere uso de ningún recurso en ninguna de sus siguientes módulos:
- B1: Uso
- B2: Mantenimiento
- B3: Reparación
- B4: Sustitución
- B5: Rehabilitación
- B6: Uso de la energía operacional
- B7: Uso del agua operacional

La vida útil de Knauf Maxiboard ha sido estimada en, al menos, 50 años. Knauf Maxiboard puede permanecer instalada en el edificio durante ese periodo de tiempo sin necesidad de mantenimiento, reparación, sustitución ni rehabilitación en condiciones normales de uso.

2.4. Fin de vida (C1-C4)

Esta etapa incluye el transporte y gestión de los residuos producidos una vez finalizada la vida útil del producto. La etapa de fin de vida está compuesta por los módulos C1 Deconstrucción, C2 Transporte, C3 Tratamiento de residuos y C4 Vertido de residuos.

El reciclaje del yeso es totalmente viable técnicamente, ya que el yeso que finalmente contiene el producto es de la misma composición que el yeso que se extrae de las canteras. El yeso es fuente de materia prima reciclable continua pudiendo ser reciclado indefinidamente sin que pierda propiedades.

PARÁMETRO	VALOR / DESCRIPCIÓN
Proceso de recogida de residuo especificado por tipo	100% a vertedero, recogidos y mezclados con el resto de residuos de la construcción
Sistema de recuperación, especificado por tipo	0% reciclaje
Vertido, especificado por tipo	100% Vertedero
Supuestos para el desarrollo de escenarios (p. e. transporte)	De media, los residuos son transportados 50 km mediante camiones de 16 a 32 toneladas desde el lugar de construcción hasta el lugar de tratamiento final.

2.5. Beneficios y cargas ambientales potenciales más allá del límite del sistema (D)

La gestión de reciclaje de las placas Knauf es posible gracias al servicio K2C que ofrecen. Aún así, actualmente no disponemos de medición de cantidad de productos reciclados, por lo que en la etapa de fin de vida el 100 % de los residuos se consideran enviados a un vertedero controlado. En consecuencia, no se produce ningún ahorro ambiental debido a procesos de reciclaje. No se ha calculado el módulo D.

Este documento consta de 17 páginas. Queda prohibida su reproducción parcial.

3. ANÁLISIS DEL CICLO DE VIDA

El presente estudio ha sido realizado conforme a las normas ISO 14025:2010, UNE-EN 15804:2012+A2:2020 y la PCR Productos de construcción en general, versión 3 – 27.05.2021. El alcance del estudio es de la cuna a la tumba (Módulos A+B+C). Para la realización del estudio se ha utilizado el software Simapro v9.3 junto con la base de datos Ecoinvent v3.8. Los datos primarios provienen de fábrica y corresponden al año 2022.

Para el cálculo de los diferentes indicadores se ha utilizado los modelos de impacto CML IA 3.05 junto con EDIP para el cálculo de la producción de residuos. Se ha seguido el principio "del que contamina paga"y el principio de "modularidad". Se ha seguido un criterio de asignación físico de la carga allá donde ha sido necesario.

3.1. Unidad funcional

La Unidad Funcional es la fabricación, instalación, uso y fin de vida de 1 m2 de placa de yeso Knauf Maxiboard.

3.2. Límites del programa

Tabla 2 . Módulos declarados

FABRICACIÓN			CONSTRUCCIÓN		USO DEL PRODUCTO							FIN DE VIDA				BENEFICIOS Y CARGAS AMBIENTALES MÁS ALLÁ DEL LÍMITE SISTEMA
Extracción y procesado de materias primas	Transporte al fabricante	Fabricación	Transporte del producto a la obra	Instalación del producto y construcción	Uso	Mantenimiento	Reparación	Substitución	Rehabilitación	Uso de la energía operacional	Uso del agua operacional	Decosntrucción y derribo	Transporte	Gestión de los residuos para reutilización, recuperación y reciclaje	Eliminación final	Potencial de reutilización, recuperación y reciclaje
A1	A2	A3	A4	A5	B1	B2	B3	B4	B5	B6	B7	C1	C2	C3	C4	D
X	X	X	X	X	X	X	X	X	X	X	X	X	X	X	X	MND

X = Módulo declarado MND = Módulo no declarado

Este documento consta de 17 páginas. Queda prohibida su reproducción parcial.

3.3. Datos del análisis del ciclo de vida (ACV)

Tabla 3. Parámetros de impacto ambiental

Indicador	Unidad	A1-A3	A4	A5	B	C1	C2	C3	C4	Total	D
Potencial de calentamiento global-GWP	Kg CO2 eq	2.20E+00	6.98E-01	3.01E-01	0,00E+00	0,00E+00	1.63E-01	0,00E+00	7.08E-01	4.07E+00	MND
Cambio climático - fósil (GWP-fossil)	Kg CO2 eq	2.83E+00	6.98E-01	2.87E-01	0,00E+00	0,00E+00	1.63E-01	0,00E+00	8.49E-02	4.07E+00	MND
Cambio climático - biogénico (GWP-biogenic)	Kg CO2 eq	-6.37E-01	0,00E+00	1.41E-02	0,00E+00	0,00E+00	0,00E+00	0,00E+00	6.23E-01	0.00E+00	MND
Cambio climático - uso del suelo y cambios del uso del suelo (GWP-luluc)	Kg CO2 eq	1.74E-03	2.62E-04	1.90E-04	0,00E+00	0,00E+00	6.51E-05	0,00E+00	1.91E-05	2.28E-03	MND
Agotamiento de la capa de ozono (ODP)	kg CFC 11 eq	3.98E-07	1.74E-07	4.12E-08	0,00E+00	0,00E+00	3.77E-08	0,00E+00	4.20E-08	6.93E-07	MND
Acidificación (AP)	mol H+ eq	6.78E-03	2.23E-03	9.94E-04	0,00E+00	0,00E+00	4.63E-04	0,00E+00	8.32E-04	1.13E-02	MND
Eutrofización del agua dulce (EP-freshwater)	kg PO4 eq	1.89E-04	4.54E-05	6.36E-05	0,00E+00	0,00E+00	1.07E-05	0,00E+00	4.84E-06	3.13E-04	MND
Eutrofización del agua dulce (EP-freshwater)	kg P eq	5.79E-04	1.39E-04	1.95E-04	0,00E+00	0,00E+00	3.28E-05	0,00E+00	1.49E-05	9.61E-04	MND
Eutrofización del agua marina (EP-marine)	kg N eq.	1.59E-03	4.98E-04	2.37E-04	0,00E+00	0,00E+00	9.40E-05	0,00E+00	3.15E-04	2.74E-03	MND
Eutrofización terrestre (EP-terrestrial)	mol N eq.	1.83E-02	5.44E-03	2.62E-03	0,00E+00	0,00E+00	1.02E-03	0,00E+00	3.45E-03	3.09E-02	MND
Formación ozono fotoquímico (POCP)	kg NMVOC eq	5.77E-03	2.14E-03	8.81E-04	0,00E+00	0,00E+00	3.94E-04	0,00E+00	9.88E-04	1.02E-02	MND
Agotamiento de los recursos abióticos - minerales y metales (ADP-minerals&metals)	kg Sb eq	4.71E-06	1.67E-06	1.75E-06	0,00E+00	0,00E+00	5.77E-07	0,00E+00	1.66E-07	8.87E-06	MND
Agotamiento de recursos abióticos - combustibles fósiles (ADP-fossil)	MJ, VCN	5.35E+01	1.14E+01	4.89E+00	0,00E+00	0,00E+00	2.47E+00	0,00E+00	2.75E+00	7.50E+01	MND
Consumo de agua (WDP)	m3 eq. priv	1.90E-02	2.54E-03	2.22E-03	0,00E+00	0,00E+00	4.59E-04	0,00E+00	3.21E-03	2.74E-02	MND
Emisión de materia particulada (PM)	incid. enferm	6.40E-08	8.10E-08	1.96E-08	0,00E+00	0,00E+00	1.31E-08	0,00E+00	1.84E-08	1.96E-07	MND
Radiación ionizante, salud humana (IRP)	kBq U235 eq	1.75E-01	5.75E-02	2.92E-02	0,00E+00	0,00E+00	1.27E-02	0,00E+00	1.32E-02	2.88E-01	MND
Ecotoxicidad (Agua dulce) (ETP-fw)	CTUe	5.59E+01	8.87E+00	6.59E+00	0,00E+00	0,00E+00	1.94E+00	0,00E+00	1.52E+00	7.48E+01	MND
Toxicidad humana, efectos cancerígenos (HTP-c)	CTUh	8.12E-10	2.42E-10	1.16E-09	0,00E+00	0,00E+00	6.23E-11	0,00E+00	3.47E-11	2.31E-09	MND
Toxicidad humana, efectos no cancerígenos (HTP-nc)	CTUh	9.72E-09	9.33E-09	2.95E-08	0,00E+00	0,00E+00	1.96E-09	0,00E+00	7.20E-10	5.12E-08	MND
Potencial de calidad del suelo (SQP)	adimensional	2.94E+00	1.30E+01	2.65E+00	0,00E+00	0,00E+00	1.72E+00	0,00E+00	6.11E+00	2.64E+01	MND
Potencial de calentamiento global (GHG)	kg CO2 eq	2.77E+00	6.92E-01	2.80E-01	0,00E+00	0,00E+00	1.61E-01	0,00E+00	8.35E-02	3.99E+00	MND

Este documento consta de 17 páginas. Queda prohibida su reproducción parcial.

Tabla 4. Parámetros de uso de recursos, residuos y flujos de salida

Indicador recursos	Unidad	A1-A3	A4	A5	B	C1	C2	C3	C4	Total	D
Uso de energía primaria renovable excluyendo los recursos de energía primaria renovable utilizada como materia prima	MJ	1.38E+00	1.45E-01	4.21E-01	0,00E+00	0,00E+00	3.53E-02	0,00E+00	5.59E-02	2.04E+00	MND
Uso de energía primaria renovable utilizada como materia prima	MJ	4.71E-02	0,00E+00	2.36E-03	0,00E+00	0,00E+00	0,00E+00	0,00E+00	0,00E+00	4,95E-02	MND
Uso total de energía primaria renovable	MJ	1.43E+00	1.45E-01	4.24E-01	0,00E+00	0,00E+00	3.53E-02	0,00E+00	5.59E-02	2.09E+00	MND
Uso de energía primaria no renovable excluyendo los recursos de energía primaria renovable utilizada como materia prima	MJ	5.85E+01	1.21E+01	5.28E+00	0,00E+00	0,00E+00	2.62E+00	0,00E+00	2.92E+00	8.14E+01	MND
Uso de energía primaria no renovable utilizada como materia prima	MJ	0,00E+00	0,00E+00	0,00E+00	0,00E+00	0,00E+00	0,00E+00	0,00E+00	0,00E+00	0,00E+00	MND
Uso total de energía primaria no renovable	MJ	5.85E+01	1.21E+01	5.28E+00	0,00E+00	0,00E+00	2.62E+00	0,00E+00	2.92E+00	8.14E+01	MND
Uso de materiales secundarios	Kg	6,40E-02	0,00E+00	0,00E+00	0,00E+00	0,00E+00	0,00E+00	0,00E+00	0,00E+00	6,40E-02	MND
Utilización de combustibles secundarios renovables	MJ	0,00E+00	0,00E+00	0,00E+00	0,00E+00	0,00E+00	0,00E+00	0,00E+00	0,00E+00	0,00E+00	MND
Utilización de combustibles secundarios no renovables	MJ	0,00E+00	0,00E+00	0,00E+00	0,00E+00	0,00E+00	0,00E+00	0,00E+00	0,00E+00	0,00E+00	MND
Uso neto de recursos de agua dulce	m3	1.90E-02	2.54E-03	2.22E-03	0,00E+00	0,00E+00	4.59E-04	0,00E+00	3.21E-03	2.74E-02	MND

Indicador residuos	Unidad	A1-A3	A4	A5	B	C1	C2	C3	C4	Total	D
Residuos peligrosos eliminados	kg	5.61E-05	2.75E-05	9.21E-06	0,00E+00	0,00E+00	6.45E-06	0,00E+00	3.04E-06	1.02E-04	MND
Residuos no peligrosos eliminados	kg	1.49E-01	1.06E+00	1.10E+00	0,00E+00	0,00E+00	1.29E-01	0,00E+00	2.00E+01	2.24E+01	MND
Residuos radiactivos eliminados	kg	7.44E-05	7.69E-05	1.49E-05	0,00E+00	0,00E+00	1.67E-05	0,00E+00	1.85E-05	2.01E-04	MND
Componentes para su reutilización	kg	0,00E+00	0,00E+00	0,00E+00	0,00E+00	0,00E+00	0,00E+00	0,00E+00	0,00E+00	0,00E+00	MND
Materiales para el reciclaje	kg	0,00E+00	0,00E+00	6,40E-02	0,00E+00	0,00E+00	0,00E+00	0,00E+00	0,00E+00	6,40E-02	MND
Materiales para valorización energética (recuperación de energía)	kg	0,00E+00	0,00E+00	0,00E+00	0,00E+00	0,00E+00	0,00E+00	0,00E+00	0,00E+00	0,00E+00	MND
Energía exportada	MJ	0,00E+00	0,00E+00	0,00E+00	0,00E+00	0,00E+00	0,00E+00	0,00E+00	0,00E+00	0,00E+00	MND

A1. Suministro de materias primas
A2. Transporte
A3 Fabricación
A4. Transporte
A5. Procesos de instalación y construcción

B1. Uso
B2. Mantenimiento
B3. Reparación
B4. Substitución
B5. Rehabilitación
B6. Uso de la energía operacional
B7. Uso del agua operacional

C1. Deconstrucción y derribo
C2. Transporte
C3. Gestión de residuos para reutilización, recuperación y reciclaje.
C4. Eliminación final

MND. Módulo No Declarado

Tabla 5. Kg de carbono biogénico

Producto	0,62E+00	Kg
Embalaje	1,41E-02	Kg

Este documento consta de 17 páginas. Queda prohibida su reproducción parcial.

3.4. Beneficios y cargas ambientales potenciales derivados de actividades de reutilización, recuperación y reciclaje

Tabla 6. Indicadores de la evaluación de impacto. Reutilización, recuperación y reciclaje

PARÁMETRO	UNIDAD EXPRESADA POR UNIDAD FUNCIONAL O POR UNIDAD DECLARADA	D.
Potencial de agotamiento de recursos abióticos para recursos no fósiles (ADP-elementos)*	Kg Sb eq	MND
Potencial de agotamiento de recursos abióticos para recursos fósiles (ADP-combustibles fósiles)*	MJ, valor calorífico neto	MND
Potencial de acidificación del suelo y de los recursos de agua, AP	Kg SO_2 eq	MND
Potencial de agotamiento de la capa de ozono estratosférico, ODP	Kg CFC-11 eq	MND
Potencial de calentamiento global, GWP	Kg CO_2 eq	MND
Potencial de eutrofización, EP	Kg $(PO4)_3$ eq	MND
Potencial de formación de ozono troposférico, POCP	Kg etileno eq	MND

*ADP-elementos: incluye todos los recursos de materiales abióticos no renovables (es decir, sin incluir los recursos fósiles).
*ADP-combustibles fósiles: incluyen todos los recursos fósiles.

Tabla 7. Datos de inventario de ciclo de vida. Reutilización, recuperación y reciclaje

PARÁMETRO	UNIDAD POR M² DE PRODUCTO	D.
Uso de energía primaria renovable excluyendo los recursos de energía primaria renovable utilizada como materia prima	MJ	MND
Uso de energía primaria renovable utilizada como materia prima	MJ	MND
Uso total de energía primaria renovable (energía primaria y recursos de energía primaria renovable utilizada como materia prima)	MJ	MND
Uso de energía primaria no renovable, excluyendo los recursos de energía primaria no renovable utilizada como materia prima	MJ	MND
Uso de la energía primaria no renovable utilizada como materia prima	MJ	MND
Uso total de la energía primaria no renovable (energía primaria y recursos de energía primaria renovable utilizada como materia prima)	MJ	MND
Uso de materiales secundarios	kg	MND
Uso de combustibles secundarios renovables	MJ	MND
Uso de combustibles secundarios no renovables	MJ	MND
Uso neto de recursos de agua dulce	M^3	MND
Residuos peligrosos eliminados	kg	MND
Residuos no peligrosos eliminados	kg	MND
Residuos radiactivos eliminados	kg	MND
Componentes para su reutilización	kg	MND
Materiales para el reciclaje	kg	MND
Materiales para valorización energética	kg	MND
Energía exportada	MJ	MND

MJ, valor calorífico neto

Este documento consta de 17 páginas. Queda prohibida su reproducción parcial.

3.5. Recomendaciones de esta DAP

"EPDs de productos de construcción pueden no ser comparables si no cumplen con los requerimientos de compatibilidad establecidos en la norma EN 15804". "EPDs dentro de la misma categoría de producto de diferentes programas pueden no ser comparables". Ni el verificador ni el operador del programa realizan ninguna afirmación ni presentan ninguna responsabilidad acerca de la legalidad del producto.

3.6. Reglas de corte

Se ha incluido como mínimo el 99 % de las materias primas y energía utilizadas en el total del ciclo de vida, y más del 95 % por módulo. Se han excluido los flujos relacionados con las actividades humanas, los flujos relacionados con la construcción de las plantas productivas, de las máquinas de producción y de los sistemas de transporte, por considerarse despreciables.

3.7. Información medioambiental adicional

Durante el ciclo de vida del producto no se utilizan sustancias peligrosas listadas en "Candidate List of Substances of Very High Concern (SVHC) for authorisation" en un porcentaje mayor al 0,1% del peso del producto.

3.8. Otros datos

Los residuos generados durante la producción están incluidos como residuos no peligrosos en la lista europea de residuos con código 17 08 02 Materiales de construcción a base de yeso distintos de los especificados en el código 17 08 01.

4. INFORMACIÓN TÉCNICA Y ESCENARIOS

4.1. Transporte de la fàbrica a la obra (A4)

PARÁMETRO	PARÁMETRO EXPRESADO POR UNIDAD FUNCIONAL
Tipo y consumo de combustible o vehículo de transporte utilizado	Camión de >32 Tn Euro VI
Distancia	400 Km
Utilización de la capacidad (incluyendo la vuelta vacía)	% asimilado la base de datos Ecoinvent v3.8
Densidad de carga del producto transportado	800,00 Kg/m3
Factor de cálculo de la capacidad del volumen utilizado.	1

Este documento consta de 17 páginas. Queda prohibida su reproducción parcial.

4.2. Procesos de instalación (A5)

PARÁMETRO	PARÁMETRO EXPRESADO POR UNIDAD FUNCIONAL
Materiales auxiliares para la instalación	- Pasta de juntas 0,017 Kg/m2. - Cinta de juntas 0,22 g/m2 - Tornillos 0,11 kg/m2
Consumo de agua	0,178 l/m2 necesaria para la mezcla de la pasta de juntas
Consumo de otros recursos	No se requieren
Descripción cuantitativa del tipo de energía y el consumo durante el proceso de instalación	No se requiere
Residuos en el lugar de construcción, generados por la instalación del producto (especificar por tipo)	- Film 1,42E-03 kg/m2 - Palé 3,50E-03 kg/m2 - Se ha tenido en cuenta 5% de mermas de la etapa A1-A3
Salidas materiales como resultado de los procesos de gestión de los residuos en el lugar de la instalación. Por ejemplo: de recopilación para el reciclaje, para la recuperación energética, y la eliminación final	Disposición en vertedero - Film 1,42E-03 kg/m2 - Palé 3,50E-03 kg/m2
Emisiones directas al aire, suelo y agua	0 Kg/m2

4.3. Vida de servicio de referencia (B1)

PARÁMETRO	PARÁMETRO EXPRESADO POR UNIDAD FUNCIONAL
Vida de servicio de referencia	50 años
Características y propiedades del producto	Sistemas especiales de placa de yeso laminado
Requerimientos (condiciones de uso, frecuencia de mantenimiento, reparación, etc.)	No requiere

Este documento consta de 17 páginas. Queda prohibida su reproducción parcial.

4.4. Mantenimiento (B2), reparación (B3), substitución (B4) o remodelación (B5)

PARÁMETRO	PARÁMETRO EXPRESADO POR UNIDAD FUNCIONAL
Mantenimiento, por ejemplo; agente de limpieza, tipo de surfactante	No requiere
Ciclo de mantenimiento	No requiere
Materiales auxiliares para el proceso de mantenimiento	No requiere
Entradas energéticas para el proceso de mantenimiento	No requiere
Consumo neto de agua dulce durante el mantenimiento o la reparación	No requiere
Inspección, mantenimiento o proceso de reparación	No requiere
Inspección, mantenimiento o ciclo de reparación	No requiere
Materiales auxiliares, ejemplo lubricante	No requiere
Intercambio de partes durante el ciclo de vida del producto	No requiere
Entradas de energía durante el mantenimiento, tipo de energía, ejemplo: electricidad, y cantidad	No requiere
Entrada de energía durante el proceso de reparación, renovación, recambio si es aplicable y relevante	No requiere
Pérdida de material durante el mantenimiento o reparación	No requiere
Vida de servicio de referencia del producto para ser incluida como base para el cálculo del número de recambios en el edificio	50 años

4.5. Uso operacional de energía (B6) y agua (B7)

PARÁMETRO	PARÁMETRO EXPRESADO POR UNIDAD FUNCIONAL
Tipo de energía, por ejemplo: electricidad, gas natural, aprovechamiento de calor para un distrito	No requiere
Potencia de salida de los equipos	No requiere
Consumo neto de agua fresca	No requiere
Representación característica (eficiencia energética, emisiones, etc)	No requiere

4.6. Fin de vida (C1-C4)

PARÁMETRO	PARÁMETRO EXPRESADO POR UNIDAD FUNCIONAL
Procesos de recopilación	100 % del producto recopilado junto con el resto de residuos
Sistemas de reciclaje	-
Eliminación final	100 % deposición en vertedero controlado

4.7. Vida útil de referencia

PARÁMETRO	PARÁMETRO EXPRESADO POR UNIDAD FUNCIONAL
Vida útil de referencia	No procede
Propiedades declaradas del producto	No procede
Parámetros de diseño de la aplicación	No procede
Estimación de la calidad de la ejecución, según instrucciones.	No procede
Ambiente exterior para aplicaciones en exteriores	No procede

Este documento consta de 17 páginas. Queda prohibida su reproducción parcial.

5. INFORMACIÓN ADICIONAL

Reciclado

En general, las placas de yeso laminado que comercializa el grupo Knauf contienen material reciclado, proveniente del rechazo de la propia producción y de la celulosa que se utiliza para su composición entre otros.

Knauf España utiliza yeso natural para la producción de sus productos y es 100% reciclable de manera ilimitada. Dispone de plantas de reciclado donde, las placas de yeso laminado que no cumplen con los estrictos controles internos de calidad, o bien recortes de placas para adaptarlas a las medidas requeridas, son recicladas obteniendo dos productos, el yeso y el cartón, ambos se devuelven al proceso de producción, como un nuevo recurso natural totalmente listo para utilizarlo de nuevo en el proceso de fabricación.

Es importante analizar las prestaciones que puedan ofrecer los sistemas constructivos formados por esos materiales, como aislamiento y acondicionamiento acústico, aislamiento térmico, resistencia al fuego… puesto que la decisión de utilizar un sistema más eficiente, puede representar un menor impacto ambiental en la fase de uso y mantenimiento del edificio además de conseguir un gran confort para el usuario.

Contribución positiva al medio ambiente

El desarrollo sostenible es una apuesta llena de contenido. Tiene que ver con el respeto al entorno, con la creatividad y la innovación, con el bienestar y la salud, con la responsabilidad colectiva e individual. En definitiva, con todo aquello que nos ayuda a progresar de manera que podamos seguir creando riqueza durante las próximas generaciones.

Sostenibilidad es, por tanto, mucho más que un concepto teórico, es una práctica y una garantía de futuro que mejora el presente.

Knauf es un referente en su ámbito. Somos conscientes del impacto de nuestra actividad. De ahí nace nuestra responsabilidad por promover un modelo de construcción más sostenible, reduciendo las emisiones, usando la energía de modo más eficiente,

o mejorando mediante el ecodiseño nuestros productos. Queremos involucrar a los que trabajan con nosotros en este objetivo y abrirnos a la sociedad que nos acoge para que nos conozca mejor.

Preservar el medio ambiente: Nuestro cometido es fabricar productos con menor impacto en el entorno, reducir las emisiones de CO_2, y restaurar aquellos ecosistemas en los que hemos desarrollado nuestra actividad. Sin olvidar la eficiencia energética y la gestión óptima del agua y los residuos.

Impulsar una arquitectura sostenible y saludable: el sector de la construcción es una importante fuente de impactos ambientales. Sólo en Europa la edificación consume el 40% de la energía. Knauf tiene en cuenta el ciclo de vida completo del edificio y trabaja con materiales y sistemas constructivos más sostenibles.

Fomentar una comunidad implicada: nos gusta que nuestros empleados y, por extensión, la comunidad más amplia formada por proveedores y clientes, compartan nuestro compromiso y contribuyan a implementar y a expandir las iniciativas relacionadas con el desarrollo sostenible.

Dialogar con el entorno social: establecemos vínculos de colaboración con los agentes del territorio donde trabajamos, participando en actos culturales, educativos, y lúdicos. Al mismo tiempo nos damos a conocer a través de los medios y de la promoción de eventos locales.

Knauf dispone de la certificación medioambiental ISO 14001 para sus centros de producción en Escúzar y Guixers.

Más información en https://www.knauf.es/compromiso-rsc

Este documento consta de 17 páginas. Queda prohibida su reproducción parcial.

6. RCP Y VERIFICACIÓN

Esta declaración se basa en el Documento

RCP100.Productos de construcción en general. Version 3 – 27.05.2021

Verificación independiente de la declaración y de los datos, de acuerdo con la norma ISO 14025 y EN UNE 15804 + A1

Interna ✓ Externa

Verificador de tercera parte

Acreditado por el administrador del Programa DAPcons®
Marcel Gómez Ferrer
(Marcel Gómez consultoría Ambiental)

Fecha de la verificación:

10 / 01 / 2024

Referencias

- ISO 14025:2010 Etiquetas y declaraciones medioambientales - Declaraciones medioambientales de tipo III
- ISO 14040:2006 Gestión ambiental — Análisis del ciclo de vida — Principios y marco de referencia
- ISO 14044:2006 Gestión ambiental — Análisis del ciclo de vida — Requisitos y directrices.
- UNE-EN 15804:2012+A2:2020 Sostenibilidad en la construcción. Declaraciones ambientales de producto. Reglas de categoría de producto básicas para productos de construcción.
- RCP Productos de construcción en general. Version 3 – 27.05.2021.
- Análisis del Ciclo de Vida Knauf (2023).

ADMINISTRADOR DEL PROGRAMA

Col·legi d'Aparelladors, Arquitectes Tècnics i Enginyers de l'Edificació de Barcelona (CAATEEB)
Bon Pastor 5, 08021 Barcelona
www.apabcn.cat

Este documento consta de 17 páginas. Queda prohibida su reproducción parcial.

SOLUCIONES TÉCNICAS INNOVADORAS Y SOSTENIBLES A TU ALCANCE

KNAUF DIRECTO

Nuestro Servicio de Atención al Cliente y nuestro departamento Técnico están a tu disposición para ayudarte a resolver cualquier duda que tengas acerca de nuestros productos y sistemas, así como sobre los servicios que te ofrecemos.

- **Horario:**
  Lunes - jueves 08:00 - 18:00
  Viernes 08:00 - 15:00
- **Teléfono: 902 440 460 / +34 913 830 540**
- **E-mail: knauf@knauf.es**

KNAUF AKADEMIE

KNAUF AKADEMIE

La formación es uno de nuestros compromisos. A través de nuestra red de distribuidores y asociaciones e instituciones, ofrecemos gratuitamente cursos dirigidos a profesionales de la construcción, para que conozcan mejor nuestros productos y sistemas, así como su correcta aplicación o instalación de manera que obtengan el mejor resultado. También realizamos vídeos con el objetivo de difundir el aprendizaje sobre nuestros productos y servicios. Puedes consultarlos en nuestro canal de YouTube o en nuestra página web.



KNAUF DIGITAL

En nuestra página web podrás encontrar toda la información técnica sobre nuestros productos y sistemas, su calidad y compromiso con la sostenibilidad. Ponemos a tu disposición además, multitud de herramientas que facilitarán tu trabajo diario como nuestro programa de cálculo y presupuestos, el acceso a las bases de datos más conocidas del sector, BIM… También podrás solicitar certificados on-line que acreditan la calidad de nuestros productos y sistemas.

Advertencias legales:
La información, imágenes y especificaciones técnicas contenidas en este catálogo, aun siendo en principio correctas, salvo error u omisión por nuestra parte, en el momento de su edición, puede sufrir variaciones o cambios por parte de Knauf sin previo aviso. Sugerimos en cualquier caso consultar siempre con nosotros si está interesado en nuestros sistemas.

Los objetos, imágenes y logotipos publicados en este catálogo están sujetos a Copyright y protección de la propiedad intelectual. No podrán ser copiados ni utilizados en otras marcas comerciales.
Edición: 06/2020

Knauf GmbH Sucursal en España y Portugal
Avenida de Burgos, 114 – Planta 6° (Edificio Cetil 1)
28050 Madrid – España

www.knauf.es www.knauf.pt

@Knaufespaña
@Knaufportugal
@Knaufes
@Knauf_pt
@Knaufesp
@Knaufespaña
@Knaufportugal
@Knauf GmbH